

埋込ボックス取付型・ 取付簡易型 スライドコンセント

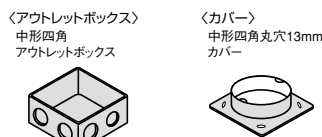
従来の埋込ボックス取付型・取付簡易型に、取付簡易型リモコン機能付スライドコンセントが加わりました。照明のON/OFFや調光もカンタン操作できます。

埋込ボックス取付専用タイプ

取付用アウトレットボックスに取り付けるので、フランジ部分はほとんど気になりません。天井にスライドコンセントが直接ついているような、スッキリとした印象に仕上がります。



※プランニング段階でアウトレットボックス（カバー付）取付指示が必要です。市販のものを別途お求めください。



AEE 555 078・AEE 555 079・
AEE 555 080・AEE 555 081



AEE 555 078
¥18,900 (税抜¥18,000)

- ◆アルミ・オフホワイト塗装
- ◆高-48 幅-1525×150mm 重-1.6kg
- ◆適合負荷:100V専用 600W (6A) まで
- ◆ライトコントローラなどの調光器と併用の場合、蛍光灯を使用した照明器具等は取付不可
- ◆適合重量:5kgまで (片側の場合2kgまで)
- ◆プルスイッチ付・プーリー付ペンダントは取付不可
- ◆取付方向0°・90°◆300mmスライド可能・左右22.5°調整可能
- ◆天井面に安定用部品の痕が残る場合があります




AEE 555 079
¥16,800 (税抜¥16,000)

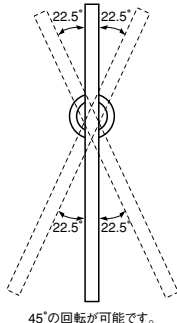
- ◆アルミ・オフホワイト塗装
- ◆高-48 幅-1025×150mm 重-1.3kg
- ◆適合負荷:100V専用 600W (6A) まで
- ◆ライトコントローラなどの調光器と併用の場合、蛍光灯を使用した照明器具等は取付不可
- ◆適合重量:5kgまで (片側の場合2kgまで)
- ◆プルスイッチ付・プーリー付ペンダントは取付不可
- ◆取付方向0°・90°◆200mmスライド可能・左右22.5°調整可能
- ◆天井面に安定用部品の痕が残る場合があります

スライドコンセントの可動範囲について

従来の取付簡易型スライドコンセントをベースに、片側に300mm (200mm) のスライド、45°回転可動が可能。配線ダクトの位置をお好みに応じて調節でき、よりフレキシブルな演出が実現できます。



片側300mm (200mm) のスライドが可能です。
※スライド・回転可動の調節は、器具取り付け前に行ってください。



AEE 555 080
¥18,900 (税抜¥18,000)

- ◆アルミ・ブライトシルバー塗装
- ◆高-48 幅-1525×150mm 重-1.6kg
- ◆適合負荷:100V専用 600W (6A) まで
- ◆ライトコントローラなどの調光器と併用の場合、蛍光灯を使用した照明器具等は取付不可
- ◆適合重量:5kgまで (片側の場合2kgまで)
- ◆プルスイッチ付・プーリー付ペンダントは取付不可
- ◆取付方向0°・90°◆300mmスライド可能・左右22.5°調整可能
- ◆天井面に安定用部品の痕が残る場合があります

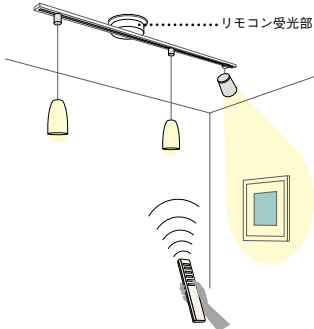


AEE 555 081
¥16,800 (税抜¥16,000)

- ◆アルミ・ブライトシルバー塗装
- ◆高-48 幅-1025×150mm 重-1.3kg
- ◆適合負荷:100V専用 600W (6A) まで
- ◆ライトコントローラなどの調光器と併用の場合、蛍光灯を使用した照明器具等は取付不可
- ◆適合重量:5kgまで (片側の場合2kgまで)
- ◆プルスイッチ付・プーリー付ペンダントは取付不可
- ◆取付方向0°・90°◆200mmスライド可能・左右22.5°調整可能
- ◆天井面に安定用部品の痕が残る場合があります

省エネ調光リモコン付スライドコンセント (AEE 650 032・AEE 650 034)

同梱のリモコンで照明のON/OFFや調光もカンタン操作できます



カンタンに消費電力を10%ダウンできる省エネボタン付

POINT

- ボタン1つで省エネモード点灯ができます (90%調光状態になります)
- 30分で自動消灯するオフタイマー機能
- 100~10%の連続調光でお好みの明るさに調節可能

詳しくはP.697をご覧ください



AEE 655 032
¥28,140 (税抜¥26,800)

- ◆アルミ・オフホワイト塗装
- ◆高-107 幅-1025×170mm 重-1.9kg
- ◆適合負荷:100V専用 400W (4A) まで
- ◆蛍光灯を使用した照明器具等は取付不可
- ◆適合重量:5kgまで (片側の場合2kgまで)
- ◆プルスイッチ付・プーリー付ペンダントは取付不可
- ◆取付方向0°・90°◆200mmスライド可能・左右22.5°調整可能
- ◆天井面に安定用部品の痕が残る場合があります



AEE 655 034
¥28,140 (税抜¥26,800)

- ◆アルミ・ブライトシルバー塗装
- ◆高-107 幅-1025×170mm 重-1.9kg
- ◆適合負荷:100V専用 400W (4A) まで
- ◆蛍光灯を使用した照明器具等は取付不可
- ◆適合重量:5kgまで (片側の場合2kgまで)
- ◆プルスイッチ付・プーリー付ペンダントは取付不可
- ◆取付方向0°・90°◆200mmスライド可能・左右22.5°調整可能
- ◆天井面に安定用部品の痕が残る場合があります



AEE 555 074
¥20,790 (税抜¥19,800)

- ◆アルミ・オフホワイト塗装
- ◆高-88 幅-1525×145mm 重-1.8kg
- ◆適合負荷:100V専用 600W (6A) まで
- ◆ライトコントローラなどの調光器と併用の場合、蛍光灯を使用した照明器具等は取付不可
- ◆適合重量:5kgまで (片側の場合2kgまで)
- ◆プルスイッチ付・プーリー付ペンダントは取付不可
- ◆取付方向0°・90°◆300mmスライド可能・左右22.5°調整可能
- ◆天井面に安定用部品の痕が残る場合があります



AEE 555 076
¥20,790 (税抜¥19,800)

- ◆アルミ・ブライトシルバー塗装
- ◆高-88 幅-1525×145mm 重-1.8kg
- ◆適合負荷:100V専用 600W (6A) まで
- ◆ライトコントローラなどの調光器と併用の場合、蛍光灯を使用した照明器具等は取付不可
- ◆適合重量:5kgまで (片側の場合2kgまで)
- ◆プルスイッチ付・プーリー付ペンダントは取付不可
- ◆取付方向0°・90°◆300mmスライド可能・左右22.5°調整可能
- ◆天井面に安定用部品の痕が残る場合があります



AEE 555 075
¥18,690 (税抜¥17,800)

- ◆アルミ・オフホワイト塗装
- ◆高-88 幅-1025×145mm 重-1.4kg
- ◆適合負荷:100V専用 600W (6A) まで
- ◆ライトコントローラなどの調光器と併用の場合、蛍光灯を使用した照明器具等は取付不可
- ◆適合重量:5kgまで (片側の場合2kgまで)
- ◆プルスイッチ付・プーリー付ペンダントは取付不可
- ◆取付方向0°・90°◆200mmスライド可能・左右22.5°調整可能
- ◆天井面に安定用部品の痕が残る場合があります



AEE 555 077
¥18,690 (税抜¥17,800)

- ◆アルミ・ブライトシルバー塗装
- ◆高-88 幅-1025×145mm 重-1.4kg
- ◆適合負荷:100V専用 600W (6A) まで
- ◆ライトコントローラなどの調光器と併用の場合、蛍光灯を使用した照明器具等は取付不可
- ◆適合重量:5kgまで (片側の場合2kgまで)
- ◆プルスイッチ付・プーリー付ペンダントは取付不可
- ◆取付方向0°・90°◆200mmスライド可能・左右22.5°調整可能
- ◆天井面に安定用部品の痕が残る場合があります