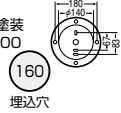




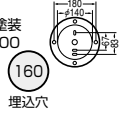
APE 510 185 白180W 直付・埋込両用型
 ¥63,000 (税抜¥60,000)

- ◆クリアクリプトン球 60W形(E17)×3
- ◆ガラス・透明 内面消し
- ◆飾: アルミダイカスト 鋼・シルバー塗装
- ◆幅・1046×174 全長・2500~1500
- ◆埋込穴径・φ160mm 重・5.4kg
- ◆埋込必要高49mm以上
- ◆コード・キャブタイヤコード φ6




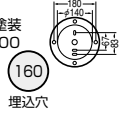
APE 510 186 白180W 直付・埋込両用型
 ¥63,000 (税抜¥60,000)

- ◆クリアクリプトン球 60W形(E17)×3
- ◆ガラス・青色 内面消し
- ◆飾: アルミダイカスト 鋼・シルバー塗装
- ◆幅・1046×174 全長・2500~1500
- ◆埋込穴径・φ160mm 重・5.4kg
- ◆埋込必要高49mm以上
- ◆コード・キャブタイヤコード φ6



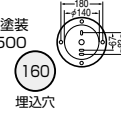
APE 510 187 白180W 直付・埋込両用型
 ¥63,000 (税抜¥60,000)

- ◆クリアクリプトン球 60W形(E17)×3
- ◆ガラス・緑色 内面消し
- ◆飾: アルミダイカスト 鋼・シルバー塗装
- ◆幅・1046×174 全長・2500~1500
- ◆埋込穴径・φ160mm 重・5.4kg
- ◆埋込必要高49mm以上
- ◆コード・キャブタイヤコード φ6




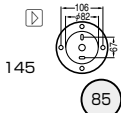
APE 510 188 白180W 直付・埋込両用型
 ¥63,000 (税抜¥60,000)

- ◆クリアクリプトン球 60W形(E17)×3
- ◆ガラス・黄色 内面消し
- ◆飾: アルミダイカスト 鋼・シルバー塗装
- ◆幅・1046×174 全長・2500~1500
- ◆埋込穴径・φ160mm 重・5.4kg
- ◆埋込必要高49mm以上
- ◆コード・キャブタイヤコード φ6




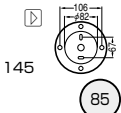
APE 510 261 白60W 直付・埋込両用型
 ¥21,000 (税抜¥20,000)

- ◆クリアクリプトン球 60W形(E17)
- ◆鋼・オフホワイト塗装
- ◆ガラス・透明 内面消し
- ◆高・145 幅・φ166 全長・1645~1145
- ◆埋込穴径・φ85mm 重・1.7kg
- ◆埋込必要高33mm以上
- ◆高さ調節可能型
- ◆コード・キャブタイヤコード φ6




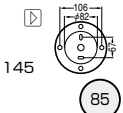
APE 510 262 白60W 直付・埋込両用型
 ¥21,000 (税抜¥20,000)

- ◆クリアクリプトン球 60W形(E17)
- ◆鋼・オフホワイト塗装
- ◆ガラス・青色 内面消し
- ◆高・145 幅・φ166 全長・1645~1145
- ◆埋込穴径・φ85mm 重・1.7kg
- ◆埋込必要高33mm以上
- ◆高さ調節可能型
- ◆コード・キャブタイヤコード φ6




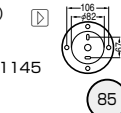
APE 510 263 白60W 直付・埋込両用型
 ¥21,000 (税抜¥20,000)

- ◆クリアクリプトン球 60W形(E17)
- ◆鋼・オフホワイト塗装
- ◆ガラス・緑色 内面消し
- ◆高・145 幅・φ166 全長・1645~1145
- ◆埋込穴径・φ85mm 重・1.7kg
- ◆埋込必要高33mm以上
- ◆高さ調節可能型
- ◆コード・キャブタイヤコード φ6



APE 510 264 白60W 直付・埋込両用型
 ¥21,000 (税抜¥20,000)

- ◆クリアクリプトン球 60W形(E17)
- ◆鋼・オフホワイト塗装
- ◆ガラス・黄色 内面消し
- ◆高・145 幅・φ166 全長・1645~1145
- ◆埋込穴径・φ85mm 重・1.7kg
- ◆埋込必要高33mm以上
- ◆高さ調節可能型
- ◆コード・キャブタイヤコード φ6



※アームの組み替えにより、フォルムの変化が楽しめます。